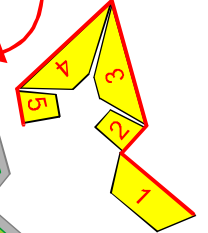


éérst rillen, daarna alles uitsnijden!

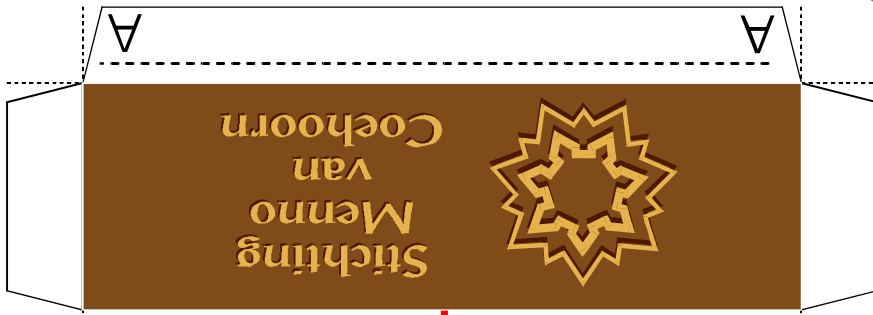


rillen over de stippellijn langs lineaal of driehoek met bot (aardappelschil) mesje, dan vouwen

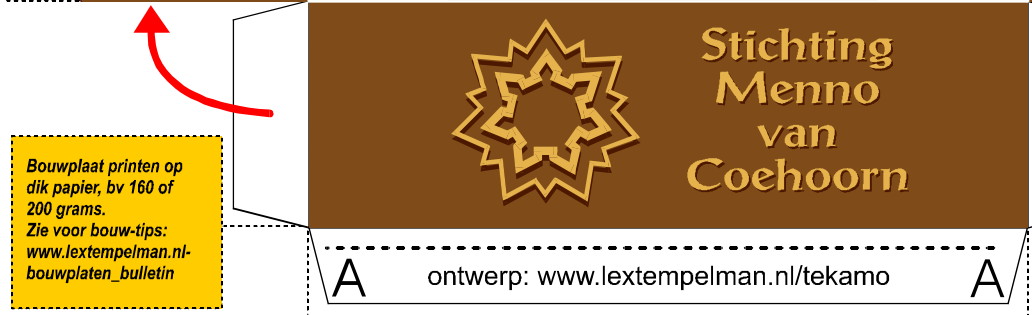
let op: grijs-aan-grijs



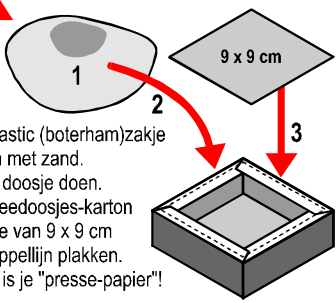
VESTING PRESSE-PAPIER



BENODIGDHEDEN
 - schaar of (bij voorkeur) hobby-breekmes
 - heldere hobby-lijm (niet op waterbasis)
 - snijmat of dik karton om op te snijden
 - liniaal



Bouwplaat printen op dik papier, bv 160 of 200 grams.
 Zie voor bouw-tips: www.lextempelman.nl-bouwplaten_bulletin



(1) Plastic (boterham)zakje vullen met zand.
 (2) In doosje doen.
 (3) Theedoosjes-karton plaatje van 9 x 9 cm op stippellijn plakken. Klaar is je "presse-papier"!

ontwerp: www.lextempelman.nl/tekamo